



**УСТРОЙСТВО
ДИСТАНЦИОННОГО ПУСКА
АДРЕСНОЕ
УДП-513-102-Д**

Технический паспорт

Описание

Устройство дистанционного пуска адресное УДП-513-102-Д RUBETEK предназначено для ручного запуска систем дымоудаления в адресной системе пожарной сигнализации RUBETEK. Применяется с прибором приёмно-контрольным и управления пожарным адресно-аналоговым и контроллером системы КС-02-250. Оснащено встроенным изолятором короткого замыкания.

Основные возможности



Проводная линия
связи



Простая настройка
системы

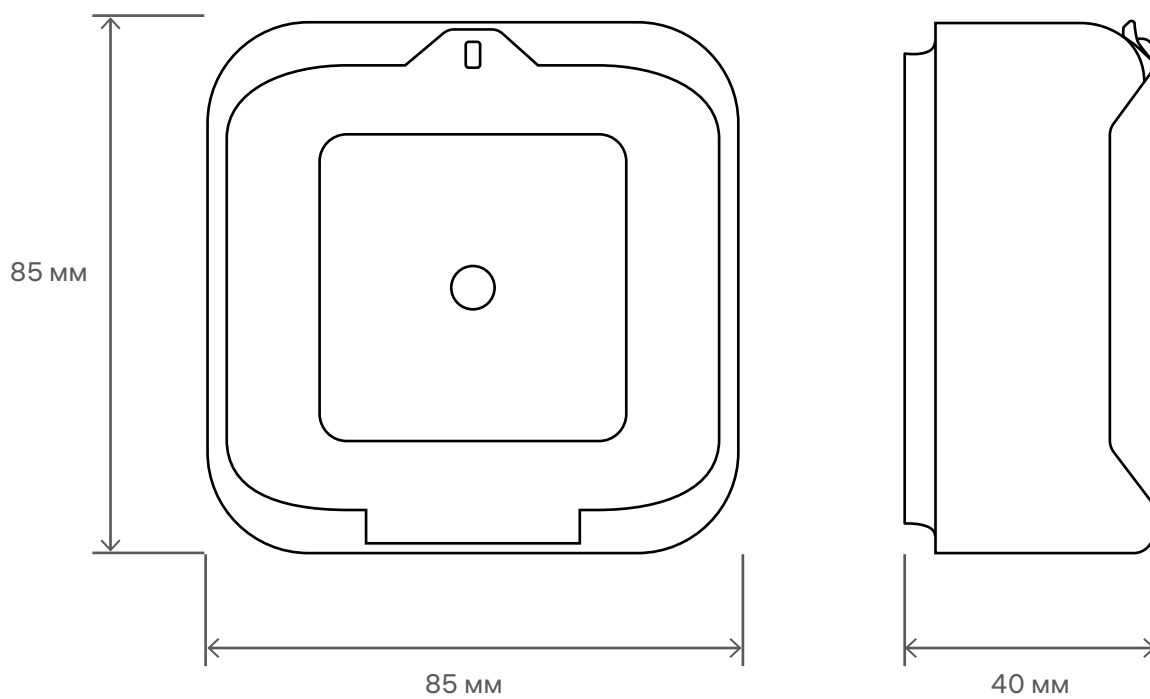


Встроенный
изолятор линии

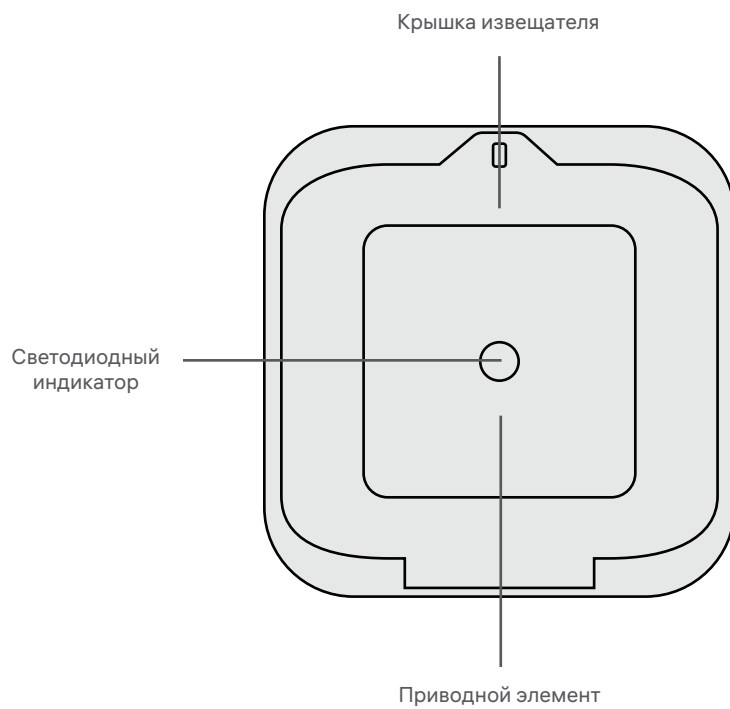


Светодиодная
индикация

Габариты



Схема



Характеристики

Основные параметры

| | |
|---|------------------------------------|
| Интерфейс связи | ПЛС |
| Количество занимаемых адресных слотов | 1 |
| Напряжение питания | по ПЛС |
| Ток потребления, мА, не более | 0,5 |
| Сработка при усилии нажатия на кнопку, Н, не менее | 25 |
| Наличие встроенного изолятора | да |
| Количество устройств, подключаемых к одной ПЛС, шт., не более | 60 (с учетом неадресного БИ-04) |
| Диапазон рабочих температур, °С | от -25 до +55 |
| Относительная влажность воздуха | до 93% при +40 °С |
| Степень защиты корпуса | IP20 |
| Габариты, мм | 85×85×40 |
| Масса, г, не более | 95 |
| Тампер вскрытия корпуса | есть |
| Средний срок службы, лет | 10 |
| Средняя наработка на отказ, ч | 60000 |

Параметры встроенного изолятора короткого замыкания

Основные параметры

| | |
|---|------|
| Максимальное напряжение, В | 24 |
| Минимальное напряжение, В | 12 |
| Максимальный ток при замкнутом выключателе, А | 1 |
| Максимальный импеданс, Ом | 0,12 |
| Максимальный ток утечки, мА | 1 |
| Активация изолятора, В | 10 |
| Восстановление изолятора, В | 3 |

Подробное описание функциональных возможностей, режимов работы, технических характеристик и особенностей применения приведено в руководстве по эксплуатации.

Комплектация

Устройство дистанционного пуска адресное
УДП-513-102-Д 1 шт.

Ключ (экстрактор) 1 шт.*

Набор для крепления 1 шт.

Пломба «Контроль вскрытия ИПР/УДП» 1 шт.

Защитный кожух 1 шт.

Паспорт 1 шт.*

Групповая упаковка 1 шт.*

* на отгрузочную партию

Указание мер безопасности

1. Конструкция устройства удовлетворяет требованиям электрической и пожарной безопасности по ГОСТ 12.2.007.0-75 и ГОСТ 12.1.004-91.
2. Меры безопасности при установке и эксплуатации устройства должны соответствовать требованиям «Правил технической эксплуатации электроустановок потребителей» и «Правил техники безопасности при эксплуатации электроустановок потребителей».
3. По способу защиты от поражения электрическим током устройство соответствует классу III по ГОСТ 12.2.007.0-75.

Размещение и подготовка к работе

1. При размещении и эксплуатации устройства необходимо руководствоваться РД 78.145-93, СП 484.1311500.2020 и руководством по эксплуатации.
2. Если устройство находилось в условиях отрицательной температуры, то перед включением его необходимо выдержать не менее 4 часов в упаковке при комнатной температуре для предотвращения конденсации влаги внутри корпуса.
3. Перед проведением монтажных работ необходимо проверить соответствие комплектности изделия и провести внешний осмотр устройства, убедиться в отсутствии видимых механических повреждений.
4. При проведении ремонтных работ в помещении, где установлены устройства, должна быть обеспечена их защита от механических повреждений и попадания внутрь строительных материалов, пыли, влаги.

Техническое обслуживание

1. Проверка работоспособности устройства должна проводиться при плановых или других проверках технического состояния устройства, но не реже одного раза в 6 месяцев.

Транспортирование и хранение

1. Устройства в транспортной таре перевозятся любым видом крытых транспортных средств в соответствии с требованиями действующих нормативных документов.
2. Расстановка и крепление в транспортных средствах ящиков с устройствами должны обеспечивать их устойчивое положение, исключать возможность смещения ящиков и удары их друг о друга, а также о стенки транспортных средств.
3. Хранение устройств в упаковке должно соответствовать условиям 1 по ГОСТ 15150-69.

Гарантии изготовителя

1. Изготовитель гарантирует соответствие устройства заявленным техническим характеристикам при условии соблюдения потребителем правил транспортирования, хранения, монтажа и эксплуатации.
2. Гарантийный срок эксплуатации 12 месяцев со дня ввода в эксплуатацию, но не более 24 месяцев со дня выпуска.
3. При направлении устройства в ремонт к нему обязательно должен быть приложен акт с описанием выявленных дефектов и неисправностей.
4. Изготовитель оставляет за собой право внесения изменений в конструкцию устройства, не ухудшающих его технические характеристики.
5. Гарантия распространяется только на устройство. На все оборудование других производителей, используемое совместно с устройством, распространяются их собственные гарантии.
6. Изготовитель не несет ответственности и не возмещает ущерба за дефекты, возникшие по вине потребителя при несоблюдении правил транспортирования, хранения, монтажа и эксплуатации.

Сведения о сертификации

Устройство дистанционного пуска адресное УДП-513-102-Д RUBETEK соответствует требованиям технических регламентов и имеет сертификат соответствия № RU С-RU. ПБ68.В.01496/23, выданный органом по сертификации Общество с ограниченной ответственностью «Пожарная Сертификационная Компания» (ОС ООО «ПСК»).

Сведения о производителе

Наименование организации производителя: ООО «ЗАВОД ПРИБОРОВ»
Юридический адрес: 302026, Орловская область, г. Орёл, ул. Комсомольская, д. 102А, помещ. 1
Телефон: +7 (4862) 51-10-91
Электронная почта: info@zavodpriborov.com

Сведения о поставщике

Наименование организации поставщика: ООО «РУБЕТЕК РУС»
Юридический адрес: 121205, г. Москва, территория инновационного центра «Сколково», Большой бульвар, д. 42, стр. 1, 1 этаж, часть помещения №334, рабочее место №31
Телефон: +7 (495) 430-08-76; 8-800-777-53-73
Электронная почта: support@rubetek.com
Сайт: <https://rubetek.com/>

Свидетельство о приемке и упаковке

Устройство дистанционного пуска адресное УДП-513-102-Д RUBETEK признано годным к эксплуатации и упаковано согласно требованиям, предусмотренным в действующей технической документации.

Серийный номер _____

Контролер ОТК _____

ФИО


подпись

Дата производства «___» _____ 20__ г.

М.П. ОТК



RUBETEK



rubetek.com